

KL® **megla**







DEINE DUSCHE KANN ALLES SEIN, WAS DU WILLST

Lassen Sie sich nicht durch Produkte von der Stange, in der Gestaltung von Innenräumen einschränken. Für Duschen, Saunen und Innentüren aus Glas, finden wir mit Ihnen gemeinsam eine Lösung, um Ihre Träume Realität werden zu lassen.

Wir helfen bei der Planung der Glaskonstruktion und stellen die benötigten Beschläge und Komponenten für den Bau dazu her. Die Möglichkeit von mehr als 200 Oberflächen für die Beschläge Gebrauch zu machen, bietet Ihnen einen großen Spielraum, Glas kreativ im Innenausbau zu nutzen.

Wir bewegen & verbinden

YOUR SHOWER CAN BE ANYTHING YOU WANT

Don't limit yourself by using off-the-shelf products in interior design. We'll make your dreams come true and find a solution for you shower, sauna or interior door. We will help you plan your glass construction and manufacture the necessary fittings and components. The possibility of using more than 200 finishes for the fittings, gives you a wide scope to use glass creatively in interior design.

We move & connect


KL[®] megla



HANDARBEIT

Messing lässt sich mit der richtigen Manufaktur-einrichtung gut zerspanen und bearbeiten und bietet gleichzeitig beste Voraussetzungen für verschiedenste Oberflächen.

Nicht nur bei der Auswahl der Materialien setzen wir auf Hochwertigkeit. Bis heute steht Handarbeit als Garant für gute Qualität – und das zu Recht. Unsere Produkte werden fast ausschließlich in unserer Manufaktur in Waldbröl händisch gefertigt. Materialauswahl und Fertigung vor Ort dienen auch der Nachhaltigkeit, ein wesentliches Ziel unseres Unternehmens.



HANDMADE

Brass can be easily machined and processed with the right manufacturing equipment and at the same time offers the best conditions for a wide variety of finishes.

We do not only focus on high quality when selecting the materials. To this day, manual work is a guarantee of good quality – and rightly so. Our products are almost exclusively made by hand in our factory in Waldbroel, Germany. Material selection and on-site production also serve sustainability, a key goal of our company.

100%

MESSING
BRASS







EIN GANZES AUS VIELEN
KOMPONENTEN

AN ENTERTY OF
MANY COMPONENTS



Stabilisationsstangen
Stabilisation Bars



Handtuchhalter
Towel Bars



Griffe und Knöpfe
Handle Bars and Knobs





SICHERHEIT VON GRUND AUF

Unsere Beschläge fertigen wir in der Regel aus hochwertigem und solidem Messing, in Sonderheit die für den Sanitärbereich.

Messing ist ein sehr langlebiges und vielseitiges Material, mit einigen entscheidenden Vorteilen: Messing ist nicht nur stabil, sondern hat gleichzeitig eine gewisse Flexibilität. Schon die alten Seefahrer wussten nicht nur die Druck, sondern auch die Schlagfestigkeit zu schätzen: große Vorteile gegenüber spröderen Metallen.



SAFETY IS THE BASIS

We usually manufacture our fittings from high-quality and solid brass, at least those for use in the sanitary area.

Brass is a very durable and versatile material, with some key advantages: Brass is not only stable, but also has a certain flexibility. Even the old time sailors appreciated not only the pressure- but also the impact resistance: great advantages over more rough metals.





DIE MÖGLICHKEIT FÜR JEDE SITUATION EINE LÖSUNG ZU FINDEN
THE POSSIBILITY TO FIND A SOLUTION TO EVERY BUILDING SITUATION





INDIVIDUAL
JUST LIKE YOU

KL MEGLA SERIEN

5 JAHRE GARANTIE
5 YEAR WARRANTY



WELLNESS



WELLNESS
PREMIUM



WELLNESS HS



WELLNESS HS CL



MILANO



MILANO PUR



MILANO ORIGINAL



MILANO ORIGINAL
PREMIUM





KL MEGLA SERIEN

5 JAHRE GARANTIE
5 YEAR WARRANTY



NEXT



NEXT HS CL



CLASSTEC® SERIEN

2 JAHRE GARANTIE
2 YEAR WARRANTY




VITAL



BELLA

SONDERANFERTIGUNGEN...

CUSTOMIZED PRODUCTS...



PASSENDES FARBSHEMA

Neben den sehr guten Werten bei der Korrosionsbeständigkeit lässt sich Messing hervorragend polieren und besonders mit galvanischen Oberflächen veredeln, z.B. mit Chrom. Messing wird dementsprechend vielfältig in der Sanitärindustrie als Basismaterial für Armaturen genutzt.

Neben der klassischen Galvanik haben wir noch weitere Wege, Beschläge oberflächentechnisch an Ihre Vorgaben und Wünsche anzupassen. Wie zum Beispiel PVD- und PVB-Beschichtungen, das Polieren und Bürsten, sowie Lackierungen und Alterungsprozesse, um die Beschläge optisch an Badarmaturen und Drückerarmaturen anderer Hersteller anzupassen. Die Messingbeschläge können sogar ganz ohne Beschichtung genutzt werden und entwickeln im Laufe der Zeit und Nutzung eine eigene Patina. Die Gestaltungsmöglichkeiten sind fast grenzenlos.



MATCHING COLOR SCHEME


In addition to the very good attributes for corrosion resistance, brass can be polished excellently and especially refined with plating finishes, e.g. with chrome. Accordingly, brass is widely used in the sanitary industry as a base material for fittings.

In addition to the classic electroplating process, we have other ways of matching the surface of the fittings to your specifications and wishes. Such as PVD and PVB coatings, polishing and brushing, as well as painting and aging processes to visually match the fittings to bathroom faucets and handles from other manufacturers. Brass hardware can even be used without any coating at all, developing its own patina over time and use. The design possibilities are almost limitless.




OBERFLÄCHENVIELFALT

LARGE VARIETY OF FINISHES





OBERFLÄCHEN - MATT, GLÄNZEND, POLIERT ODER GEBÜRSTET
FINISHES - MATTE, BRIGHT, POLISHED OR BRUSHED



OPTIMIERT FÜR
SAUNA & SPA

OPTIMIZED FOR
SAUNA & SPA



MILANO ORIGINAL



MILANO ORIGINAL
PREMIUM



CHALET AT





90°

EINHEITSLOOK
UNIFORM LOOK





NUTZEN SIE
TAGESLICHT
USE THE
DAYLIGHT



NUTZEN SIE DIE VIELSEITIGKEIT VON GLASTÜREN

USE THE DIVERSITY OF INTERIOR GLASS DOORS



CHALET AT

Anschlagtürbänder

Single Action Door Hinges



Keine sichtbaren Schrauben

No visible screws



Strom- & Signalführung möglich

Power & signal conduction possible

OPTISCH RÄUME TRENNEN
UND VERBINDEN
SEPERATE OR CONNECT
ROOMS VISUALLY



CHALET PT
Pendeltürbänder
Double Action Door Hinges



Ein zeitloses Türband
A timeless door hinge



Rückseite von Chalet PT
Backside of Chalet PT



OPTISCH RÄUME
VERBINDEN
CONNECT ROOMS
VISUALLY



WICHTIGE HINWEISE IMPORTANT INFORMATION

Fertigungstechnische Toleranzen und Änderungen sind uns vorbehalten. Alle Angaben ohne Gewähr.

We explicitly reserve the right of production tolerances and changes in our products.

KL megla Germany GmbH ist alleiniger Inhaber der eingetragenen Wortmarke "KL megla". Sämtliche Inhalte dieser Publikation sind geistiges Eigentum der KL megla Germany GmbH und als solche urheberrechtlich geschützt. Die Vervielfältigung, Bearbeitung, Verbreitung und jede Art der Verwertung außerhalb der Grenzen des Urheberrechtes bedürfen der schriftlichen Zustimmung der KL megla Germany GmbH, Waldbröl Deutschland. © KL megla Germany GmbH

KL megla Germany GmbH is the sole owner of the registered word mark "KL megla". All contents of this publication are the intellectual property of KL megla Germany GmbH and as such are protected by copyright. Duplication, processing, distribution and any kind of exploitation outside the limits of copyright law require the written consent of KL megla Germany GmbH, Waldbröl Germany. © KL megla Germany GmbH